




SH/SH-0

GRELHA HORIZONTAL
DE SIMPLES DEFLEXÃO COM ALHETAS MÓVEIS



Sumário

Descrição	02
Acabamento	03
Fixação	03
Dimensões Standard	03
Desenho de Pormenor	04
Área Efectiva de Passagem	04
Tabela de Seleção	05
Codificação de Encomendas	05
Gama Greltec	06




Título: SH/SH-O
Subtítulo: Grelha horizontal de simples deflexão com alhetas móveis
Autor: MIG, Miguel Santos - Imagem e Comunicação
Data: Fevereiro, 2020

Nota: Este documento não está escrito conforme o novo Acordo Ortográfico.



SH/SH-O



A grelha **SH** é uma grelha de construção em alumínio, com uma fiada simples de alhetas horizontais móveis, com aba de 25mm, apropriada para retorno, bem como para insuflação. Pode ser montada em parede, bem como no tecto, na posição horizontal ou na vertical.

As alhetas móveis possibilitam o direccionamento do jacto do ar, no caso destas serem usadas em insuflação.

A fixação deste tipo de grelha pode fazer-se através de parafusos visíveis, de molas para fixação oculta, parafuso oculto como fecho por ¼ de volta.

Como acessórios opcionais esta grelha pode ser fornecida com registo de caudal, pleno e aro de montagem.



Acabamento

A grelha **SH** é construída em alumínio anodizado à cor natural. Em alternativa existem acabamentos em lacado à cor na gama RAL ou em bronze, mediante pedido. Grelha com alhetas ajustáveis na horizontal, tendo um espaçamento standard entre as mesmas de 20mm.

Fixação


Como standard as grelhas vem com furação para fixar através de parafusos visíveis (**F1**), ou com molas para fixação oculta (**F2**, neste tipo de fixação aconselhamos a utilização de aro de montagem, **F3**). Como opcional podem ser fabricadas com fixação por patilha (parafuso oculto com ¼ de volta, **F4**), ou sistema equivalente para pladur (**F5**).

Acessórios

A grelha **SH** pode ser fornecida juntamente com um registo de caudal de lâminas opostas, fabricado em chapa de aço, com roldanas de PVC, que regulam sua abertura ou fecho. Esta regulação é feita através de uma patilha que está acessível pela face da grelha. Pode ser também fornecida com pleno em chapa de aço isolado ou não isolado, com ou sem registo na gola. Podem ser fornecidas com aro de montagem para fixação oculta por mola.



Aro de Montagem



Registo de Caudal de lâminas opostas

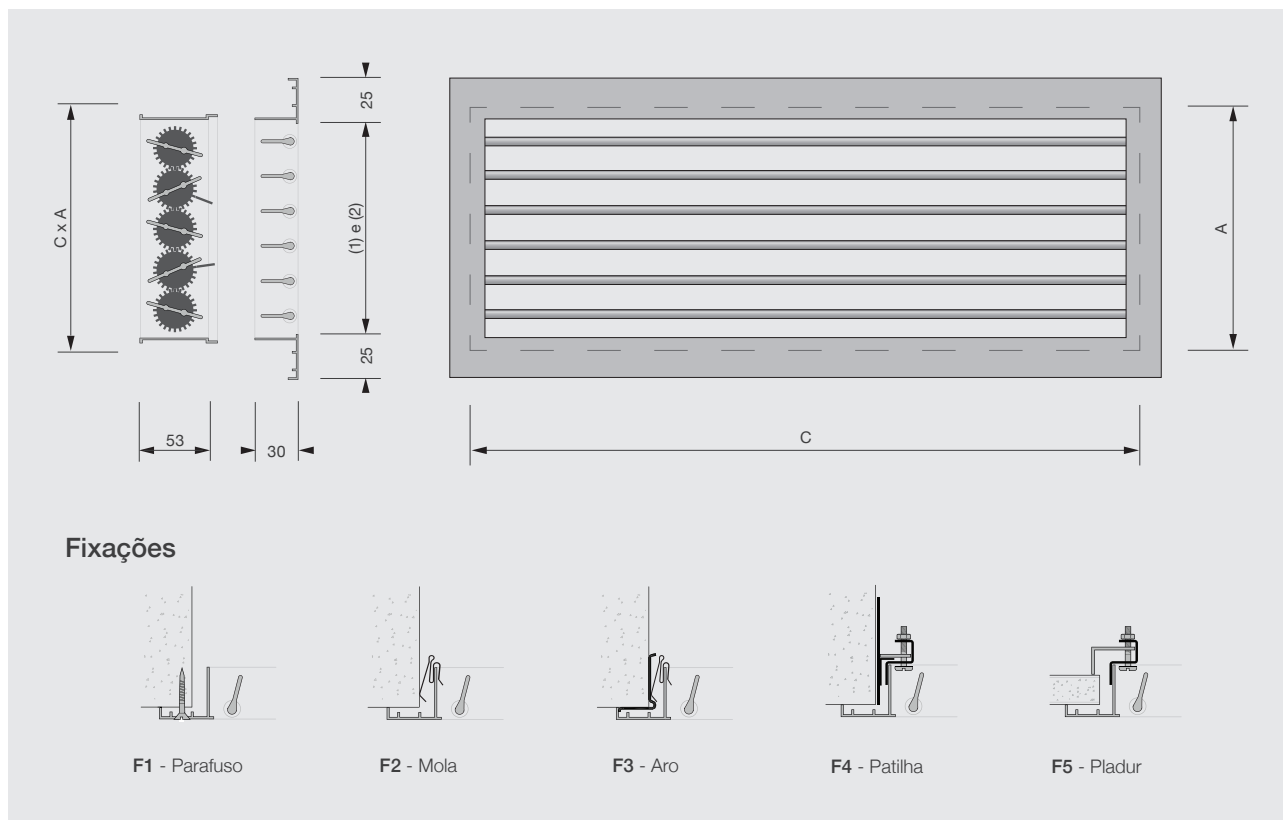
Dimensões Standard (mm)

A	C	200	300	400	500	600	700	800	900	1000	1200	1400	1600	1800	2000
100		•	•	•	•	•	•	•	•	•	•	•	•	•	•
150		•	•	•	•	•	•	•	•	•	•	•	•	•	•
200		•	•	•	•	•	•	•	•	•	•	•	•	•	•
250			•	•	•	•	•	•	•	•	•	•	•	•	•
300			•	•	•	•	•	•	•	•	•	•	•	•	•
350				•	•	•	•	•	•	•	•	•	•	•	•
400				•	•	•	•	•	•	•	•	•	•	•	•
450					•	•	•	•	•	•	•	•	•	•	•
500					•	•	•	•	•	•	•	•	•	•	•
600						•	•	•	•	•	•	•	•	•	•
700							•	•	•	•	•	•	•	•	•
800								•	•	•	•	•	•	•	•
900									•	•	•	•	•	•	•
1000										•	•	•	•	•	•

Nota: As dimensões apresentadas são as standard, não obstante, poderão ser fabricadas com dimensões de acordo com as necessidades do cliente.



Desenho de Pormenor



Notas: (1) (C-10)x(A-10) Para todas as situações e fixações
 (2) (C-20)x(A-20) No caso de aplicação de Aro de Montagem.

Área Efectiva de Passagem (m²)

A C	200	300	400	500	600	700	800	900	1000	1200	1400	1600	1800	2000	N
100	0,014	0,018	0,021	0,028	0,042	0,051	0,057	0,064	0,071	0,086	0,100	0,114	0,129	0,143	4
150	0,021	0,033	0,043	0,046	0,066	0,077	0,088	0,099	0,111	0,133	0,155	0,178	0,200	0,223	7
200	0,029	0,047	0,059	0,070	0,089	0,105	0,120	0,132	0,150	0,181	0,211	0,241	0,272	0,302	9
250	0,036	0,062	0,074	0,095	0,113	0,120	0,151	0,170	0,190	0,228	0,266	0,305	0,343	0,382	12
300	0,044	0,076	0,090	0,119	0,136	0,154	0,181	0,183	0,229	0,276	0,322	0,368	0,415	0,461	14
350	0,051	0,090	0,106	0,143	0,160	0,189	0,214	0,226	0,269	0,323	0,378	0,432	0,486	0,541	17
400	0,059	0,105	0,121	0,168	0,183	0,223	0,246	0,270	0,308	0,371	0,433	0,495	0,558	0,620	19
450	0,066	0,119	0,137	0,192	0,207	0,257	0,277	0,314	0,348	0,418	0,489	0,559	0,629	0,700	22
500	0,074	0,134	0,152	0,217	0,230	0,292	0,309	0,359	0,387	0,466	0,544	0,622	0,701	0,779	24
600	0,089	0,162	0,183	0,265	0,278	0,361	0,372	0,448	0,466	0,561	0,655	0,750	0,844	0,938	29
700	0,104	0,191	0,214	0,314	0,325	0,429	0,435	0,536	0,545	0,656	0,766	0,877	0,987	1,097	34
800	0,119	0,220	0,245	0,363	0,372	0,438	0,498	0,563	0,624	0,751	0,877	1,004	1,130	1,256	39
900	0,134	0,249	0,276	0,352	0,419	0,493	0,561	0,634	0,703	0,846	0,988	1,131	1,273	1,415	44
1000	0,149	0,278	0,307	0,392	0,466	0,549	0,624	0,706	0,782	0,941	1,099	1,258	1,416	1,574	49

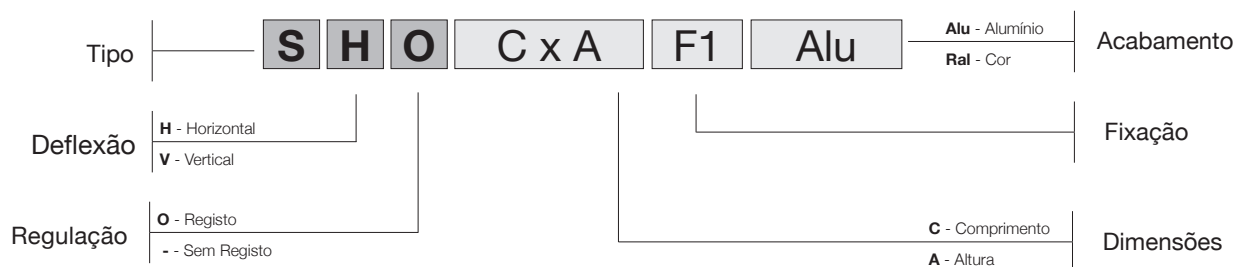
Nota: A velocidade mínima recomendada é de 1,50 m/s e a máxima de 3,50 m/s.
N: Número de Alhetas



Tabela de Seleção

Dimensões		200x100	300x100	300x150	300x200 600x100	500x250 600x200	600x200 1200x150	1000x300 1200x250
Caudal (m³/h)	A (m²)	0,014	0,018	0,033	0,042	0,089	0,133	0,228
100	Vk (m/s)	2,05	1,51	0,85	0,66			
	Nr	< 10	< 10	< 10	< 10			
	Pt (Pa)	2,00	2,00	< 1	< 1			
150	Vk (m/s)	3,08	2,26	1,27	0,98	0,47		
	Nr	10 < 20	10 < 20	< 10	< 10	< 10		
	Pt (Pa)	4,00	3,00	< 1	< 1	< 1		
250	Vk (m/s)	5,13	3,77	2,12	1,64	0,78		
	Nr	30 < 40	20 < 30	10 < 20	< 10	< 10		
	Pt (Pa)	11,00	8,00	4,00	2,00	< 1		
350	Vk (m/s)	7,18	5,27	2,96	2,30	1,09	< 1	
	Nr	40 < 50	30 < 40	20 < 30	10 < 20	< 10	< 10	
	Pt (Pa)	20,00	15,00	7,00	5,00	< 1	< 1	
500	Vk (m/s)		7,54	4,23	3,28	1,55	1,04	0,61
	Nr		40 < 50	30 < 40	20 < 30	10 < 20	< 10	< 10
	Pt (Pa)		29,00	13,00	8,00	2,00	< 1	< 1
750	Vk (m/s)			6,35	4,92	2,33	1,57	0,91
	Nr			40 < 50	30 < 40	20 < 30	10 < 20	< 10
	Pt (Pa)			23,00	14,00	4,00	2,00	< 1
1000	Vk (m/s)				6,56	3,11	2,09	1,22
	Nr				40 < 50	20 < 30	20 < 30	10 < 20
	Pt (Pa)				24,00	7,00	4,00	2,00
1250	Vk (m/s)					3,88	2,61	1,52
	Nr					30 < 40	20 < 30	10 < 20
	Pt (Pa)					10,00	6,00	2,00
1500	Vk (m/s)					4,66	3,13	1,52
	Nr					30 < 40	30 < 40	20 < 30
	Pt (Pa)					13,00	7,00	3,00

Codificação de Encomendas



Exemplo: Grelha Horizontal de Simples Deflexão com alhetas móveis, com registo de caudal, fixação tipo F1 em Alumínio anodizado à cor natural



As nossas gamas...



Grelhas



Difusores



Ventilação



Incêndio



Acessórios

Os nossos Manuais Técnicos são de distribuição gratuita. Para os obter, pode descarregar em formato Adobe PDF através do nosso sítio oficial, www.greltec.com, ou solicitar por correio eletrónico para geral@greltec.pt.





GRELTEC, FÁBRICA DE GRELHAS E DIFUSORES

Estrada do Ribeiro nº 32 Armazém
Sete Casas
2670-540 Loures
Portugal

Telf: (+351) 219 475 204
Fax: (+351) 219 480 296
Tlm: (+351) 915 192 757
E-mail: geral@greltec.pt

EMPRESA CERTIFICADA

